


PALETTE DE COULEURS

INSTITUTIONNELLE

Les couleurs de la charte des CCI FI reflètent une dimension *institutionnelle* et *française*.


Ces couleurs sont déclinables sur tous types de supports mais leur utilisation est à privilégier sur fond blanc.

Palette principale



Pantone 295C
#004379

C	100	R	0
M	57	V	67
J	0	B	121
N	40		




Pantone 192C
#e50043

C	0	R	229
M	100	V	0
J	62	B	67
N	0		




Pantone 3262C
2bb6b7

C	71	R	43
M	0	V	182
J	33	B	183
N	0		



Pantone 481C
#ebd4c5

C	9	R	235
M	19	V	212
J	23	B	197
N	0		




**Pantone
Process Cyan C**
#009fe3

C	100	R	0
M	0	V	159
J	0	B	227
N	0		

PALETTE DE COULEURS


COMMUNICATION

Palette complémentaire




#8d8e8e

C	45	R	141
M	35	V	142
J	35	B	142
N	15		




#fab750

C	0	R	250
M	33	V	183
J	75	B	80
N	0		




#ed6b06

C	0	R	237
M	68	V	107
J	100	B	6
N	0		




#845223

C	40	R	132
M	65	V	82
J	93	B	35
N	30		




#88143c

C	30	R	136
M	100	V	20
J	50	B	60
N	35		




#d4d44d

C	24	R	212
M	5	V	212
J	80	B	77
N	0		



#008637

C	85	R	0
M	9	V	134
J	97	B	55
N	18		



#004519

C	100	R	0
M	0	V	69
J	100	B	25
N	70		

TYPOGRAPHIE

TYPOGRAPHIE DE RÉFÉRENCE

TYPOGRAPHIE

LOGO

La typographie de référence est **Scout Bold**, en majuscules.

Important : l'achat d'une licence est nécessaire pour l'usage de cette typographie.

TEXTE

Deux autres typographies **gratuites** sont également recommandées dans le corps de texte des communications :

- Calibri
- Trebuchet MS

Scout Bold

ABCDEFGHIJKLMNOPQRSTUVWXYZ

abcdefghijklmnopqrstuvwxyz

1234567890

&#()-_.\$%@

[Télécharger la typographie](#)

LOGOTYPE

CONSTRUCTION DU LOGO CCI FRANCE INTERNATIONAL

LOGO PRINCIPAL



VARIATIONS



! Ce logo est à **usage exceptionnel**
(photo de profil réseaux sociaux, support carré)

Télécharger le logo
CCI France International

LOGOTYPE

CONSTRUCTION DU LOGO CCI FRANCE INTERNATIONAL

ÉLÉMENTS DE LANGAGE

- Le « **sigle** » (ou la cocarde) désigne l'acronyme visuel de **CCI**, il est situé sur la partie gauche de l'identité graphique
- L'« **appellation** » correspond à la partie typographiée en police Scout Bold, qui inclut l'acronyme CCI avec l'ancrage local associé
- Le « **logo** » rassemble le sigle et l'appellation, dans un même bloc-marque

Le sigle et l'appellation sont **alignés au milieu**.

BASELINE

Placée sous le logo en respectant la zone de protection (hauteur du sigle divisée par 4), elle est composée en typographie Scout Bold, en minuscules, justifiée sur la longueur du logo.

À proportions égales, corps et approche peuvent varier afin que la base line soit justifiée sur le logo de la CCI.

SIGLE

X = 18 mm

APPELLATION

CCI = 31 pts | NOM = 28 pts



LOGO



LOGOTYPE

CONSTRUCTION DU LOGO DES CCI FI

Pour la construction du logo des CCI FI, la recommandation de CCI France International est d'appliquer le principe suivant : « **CCI FRANCE PAYS** ».

En fonction des spécificités locales qui leur sont imposées, les CCI FI ont la possibilité de choisir des variantes (cf. ci-dessous). Ces variantes doivent rester **exceptionnelles**.

Important : les CCI FI doivent informer CCI France International de manière systématique chaque fois qu'elles souhaitent apporter une modification à leur logo, même s'il s'agit d'une modification temporaire.

RECOMMANDATION



Exemple



ADAPTATIONS POSSIBLES



Exemple(s)



LOGOTYPE

COCARDE

